



A-2023-6388
SENADO DE PUERTO RICO
OFICINA DEL SECRETARIO

8 AGO 2023 PM4:44

HOJA DE TRÁMITE PARA MENSAJERÍA

FECHA: 8 de ^{agosto} ~~julio~~ de 2023

A: Hon. José L. Dalmau Santiago
Presidente
Senado de Puerto Rico

DIRECCIÓN: Senado de Puerto Rico
Ave. Luis Muñoz Rivera
Viejo San Juan

ASUNTO: Informe Anual de Solicitudes, Intervenciones, Boletos y Cuantía en Boletos Años Fiscales 2021-2022 y 2022-2023

REMITENTE: Ing. Jaime A. Lafuente González
Comisionado Presidente

AGENCIA: Negociado de Transporte y otros Servicios Públicos

TELÉFONO: (787) 756-0804 ext. 3116

FAX: (787)

Acción requerida: Recoger Entregar Radicar

Recibida por: _____

Fecha: _____

Entregado por: _____



GOBIERNO DE PUERTO RICO
 JUNTA REGLAMENTADORA DE SERVICIO PÚBLICO
 NEGOCIADO DE TRANSPORTE Y OTROS SERVICIOS PÚBLICOS

RECIBIDO AGO 8 23 AM 10:11
 PRESIDENCIA DEL SENADO

SENADO DE PUERTO RICO

OFICINA DEL SECRETARIO
 8 AGO 2023 PM 4:44

21 de julio de 2022

Hon. José L. Dalmau Santiago
 Presidente
 Senado de Puerto Rico

Estimado señor presidente:

En cumplimiento con el Artículo 85 de la Ley 109 del 28 de junio de 1962, según enmendada, conocida como "*Ley de Servicio Público de Puerto Rico*", presento el Informe anual de las solicitudes, intervenciones, boletos emitidos y la cuantía por los mismos realizadas por el Negociado de Transporte y otros Servicios Públicos, correspondiente al año fiscal 2021-2022:

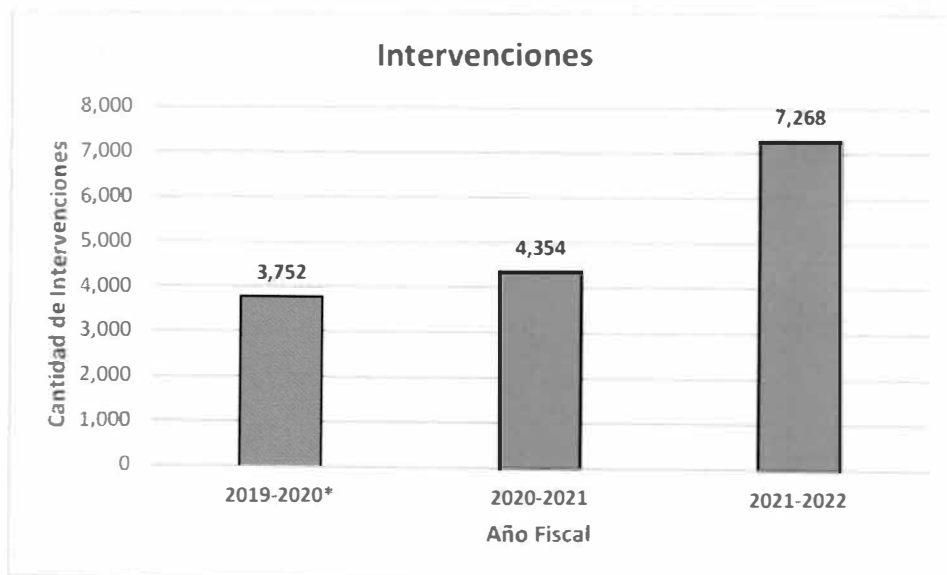
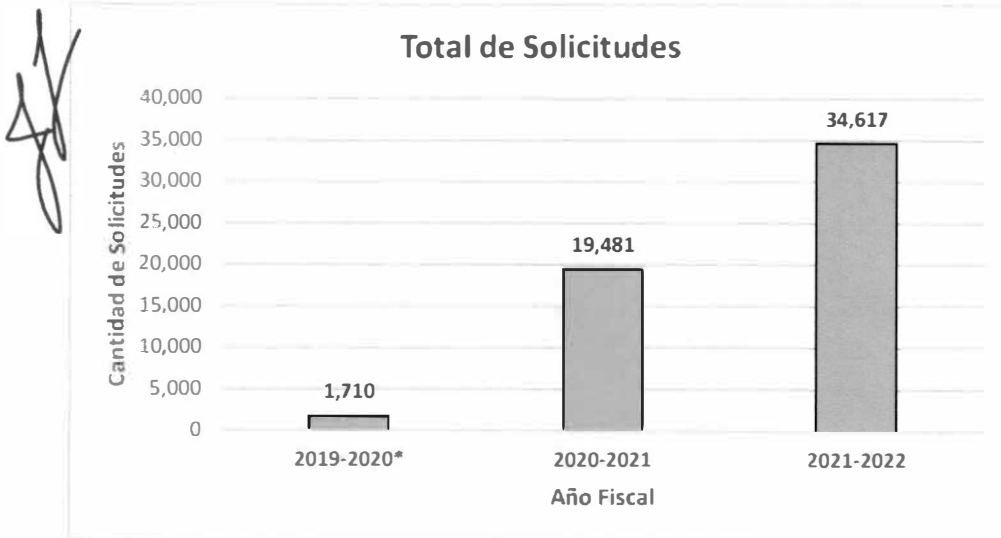
Informe Anual de Solicitudes, Intervenciones, Boletos y Cuantía de Boletos Año Fiscal 2021-2022	
Solicitudes Trabajadas	34,617
Intervenciones NTSP (total)	7,268
Boletos Emitidos NTSP (Total)	2,408
Cuantía en Boletos (Total)	\$2,238,437

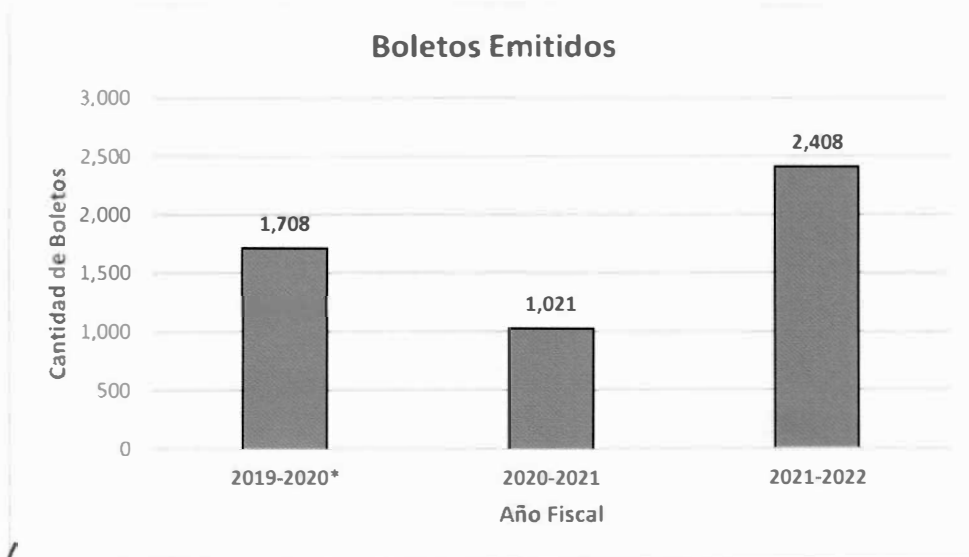
Informe Anual de Solicitudes, Intervenciones, Boletos y Cuantía de Boletos Año Fiscal 2020-2021	
Solicitudes Trabajadas	19,481
Intervenciones NTSP (total)	4,354
Boletos Emitidos NTSP (Total)	1,021
Cuantía en Multas (Total)	\$620,033.84

Como medida comparativa, incluimos los números correspondientes al año fiscal 2019-2020:

Informe Anual de Solicitudes, Intervenciones, Boletos y Cuantía de Boletos Año Fiscal 2019-2020*	
Solicitudes Trabajadas	1,710
Intervenciones NTSP (total)	3,752
Boletos Emitidos NTSP (Total)	1,708
Cuantía en Multas (Total)	\$597,554.41

*La Región Este para el año 2019-2020 no recopiló datos de intervenciones, boletos ni cuantías, solo se incluyen las cuantías de los operativos y trabajos especiales.





[Handwritten signature]



*La Región Este para el año 2019-2020 no recopiló datos de intervenciones, boletos ni cuantías, solo se incluyen las cuantías de los operativos y trabajos especiales.

El NTSP tiene un componente de licenciamiento y un componente fiscalizador. Para medir el licenciamiento estamos incorporando el número de solicitudes por año fiscal. A partir de la implementación de la plataforma podemos notar el aumento en todos los renglones solicitudes, Intervenciones, Boletos Emitidos y en la Cuantía de Boletos.

Cabe destacar que el suscribiente entró en funciones el 29 de diciembre de 2020, por lo que la información presentada en el año fiscal 2020-2021 corresponde a data suministrada por los Directores de las cuatro (4) Oficinas Regionales del NTSP (Regionales: Norte, Sur, Este y Oeste), la División de Seguridad en el Transporte y Materiales Peligrosos, los Operativos y trabajos especiales.

Es importante mencionar que los pasados años fiscales 2019-2020 y 2020-2021 no son el mejor ejemplo de ejecución del NTSP ya que durante el periodo de pandemia se minimizaron las vigilancias, disminuyendo el número de intervenciones que se pudieron llevar a cabo. Durante el corriente año fiscal se están tomando las medidas pertinentes para optimizar las funciones operacionales del NTSP.

Quedo a su disposición para proveer cualquier información adicional que estime necesaria.

Cordialmente,

A handwritten signature in black ink, appearing to read 'J. Lafuente', written in a cursive style.

Ing. Jaime Lafuente González
Presidente



GOBIERNO DE PUERTO RICO
 JUNTA REGLAMENTADORA DE SERVICIO PÚBLICO
 NEGOCIADO DE TRANSPORTE Y OTROS SERVICIOS PÚBLICOS

RECIBIDO AGDB'23am10:11

PRESIDENCIA DEL SENADO

21 de julio de 2023

Hon. José L. Dalmau Santiago

Presidente

Senado de Puerto Rico

Estimado señor presidente:

En cumplimiento con el Artículo 85 de la Ley 109 del 28 de junio de 1962, según enmendada, conocida como "*Ley de Servicio Público de Puerto Rico*", presento el Informe anual de las solicitudes, intervenciones, boletos emitidos y la cuantía por los mismos realizadas por el Negociado de Transporte y otros Servicios Públicos, correspondiente al año fiscal 2022-2023:

Informe Anual de Solicitudes, Intervenciones, Boletos y Cuantía de Boletos Año Fiscal 2022-2023	
Solicitudes Trabajadas	42,719
Intervenciones NTSP (total)	5,595
Boletos Emitidos NTSP (Total)	2,076
Cuantía en Boletos (Total)	\$1,287,294

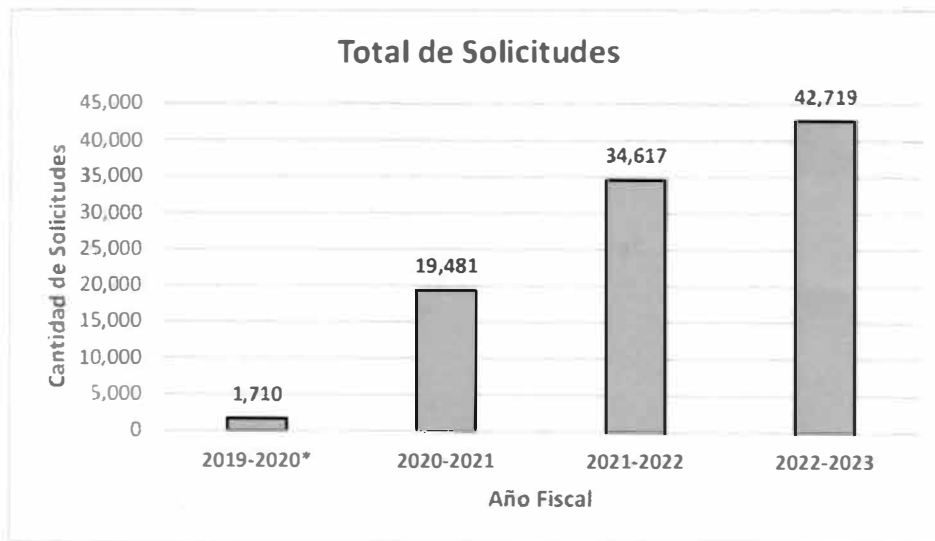
Informe Anual de Solicitudes, Intervenciones, Boletos y Cuantía de Boletos Año Fiscal 2021-2022	
Solicitudes Trabajadas	34,617
Intervenciones NTSP (total)	7,268
Boletos Emitidos NTSP (Total)	2,408
Cuantía en Boletos (Total)	\$2,238,437

Informe Anual de Solicitudes, Intervenciones, Boletos y Cuantía de Boletos Año Fiscal 2020-2021	
Solicitudes Trabajadas	19,481
Intervenciones NTSP (total)	4,354
Boletos Emitidos NTSP (Total)	1,021
Cuantía en Multas (Total)	\$620,033.84

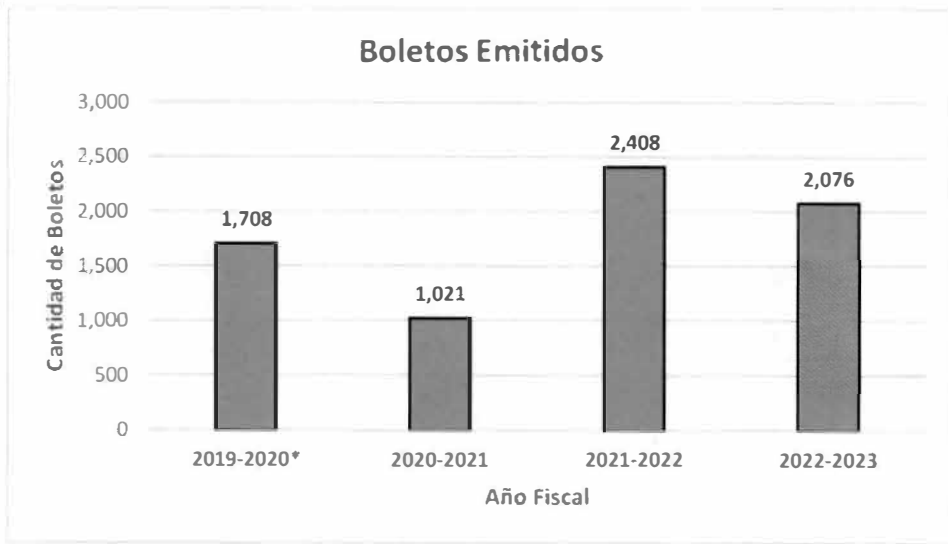
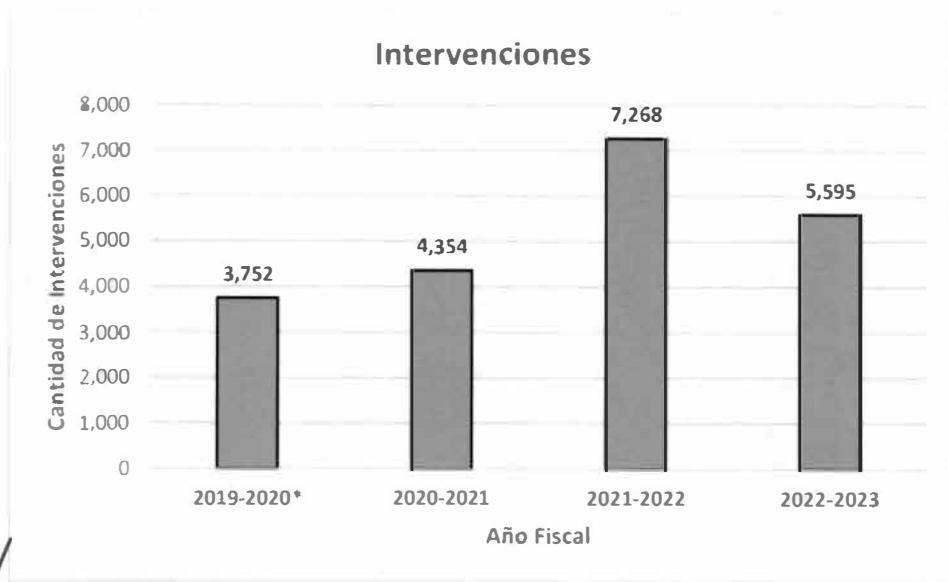
Como medida comparativa, incluimos los números correspondientes al año fiscal 2019-2020:

Informe Anual de Solicitudes, Intervenciones, Boletos y Cuantía de Boletos Año Fiscal 2019-2020*	
Solicitudes Trabajadas	1,710
Intervenciones NTSP (total)	3,752
Boletos Emitidos NTSP (Total)	1,708
Cuantía en Multas (Total)	\$597,554.41

*La Región Este para el año 2019-2020 no recopiló datos de intervenciones, boletos ni cuantías, solo se incluyen las cuantías de los operativos y trabajos especiales.



[Handwritten signature]





*La Región Este para el año 2019-2020 no recopiló datos de intervenciones, boletos ni cuantías, solo se incluyen las cuantías de los operativos y trabajos especiales.

El NTSP tiene un componente de licenciamiento y un componente fiscalizador. Para medir el licenciamiento estamos incorporando el número de solicitudes por año fiscal. A partir de la implementación de la plataforma podemos notar el aumento en las solicitudes. En cuanto a los renglones de Intervenciones, Boletos Emitidos y en la cuantía de Boletos. También podemos ver una disminución causada por los efectos del huracán Fiona, ya que como consecuencia del paso del huracán se redujeron las vigilancias y se emitieron varias dispensas para ayudar en la recuperación de la isla.

Cabe destacar que el suscribiente entró en funciones el 29 de diciembre de 2020, por lo que la información presentada en el año fiscal 2020-2021 corresponde a data suministrada por los Directores de las cuatro (4) Oficinas Regionales del NTSP (Regionales: Norte, Sur, Este y Oeste), la División de Seguridad en el Transporte y Materiales Peligrosos, los Operativos y trabajos especiales.

Es importante mencionar que los pasados años fiscales 2019-2020 y 2020-2021 no son el mejor ejemplo de ejecución del NTSP ya que durante el periodo de pandemia se minimizaron las vigilancias, disminuyendo el número de intervenciones que se pudieron llevar a

cabo. Durante el corriente año fiscal se están tomando las medidas pertinentes para optimizar las funciones operacionales del NTSP.

Quedo a su disposición para proveer cualquier información adicional que estime necesaria.

Cordialmente,

A handwritten signature in black ink, appearing to read 'J. Lafuente', written in a cursive style.

Ing. Jaime Lafuente González
Presidente